

СВЕДЕНИЯ О СЕРТИФИКАТЕ ЭП	
---------------------------	--

Владелец: Журина Елена Викторовна

Действителен: с 19.06.2025 по 12.09.2026

Дата подписания: 24.10.2025

Ответственный исполнитель ГП - Назина Марина Александровна


Владелец: Назина Марина Александровна


Действителен: с 29.07.2025 по 22.10.2026


Дата подписания: 15.10.2025

1. Сведения о достижении показателей государственной программы


Цель государственной программы «Увеличение числа посещений культурных мероприятий организаций культуры по итогам 2027 года до 20,8 миллиона единиц. К 2030 году в условиях прогнозируемого устойчивого роста экономики и ожидаемого повышения уровня востребованности культуры ожидается увеличение числа посещений мероприятий организации культуры до 31,6 миллиона единиц.»

1.		Число посещений культурных мероприятий	ГП РФ, ГП	Тысяча единиц	10 500	16 233,25	X	<p>Иной документ "Информационная справка департамента культуры Костромской области о выполнении показателя с приложением формы из АИС «Статистика»" Департамент культуры Костромской области от 10.10.2025 № 31-ГП.</p> <p>Иной документ "Информационная справка департамента культуры Костромской области о выполнении показателя с приложением формы из АИС «Статистика»" Департамент культуры Костромской области от 31.07.2025 № 31-ГП.</p> <p>Иной документ "Информационная справка о выполнении показателя" Департамент культуры Костромской области от 31.01.2025 № 13-ГП.</p> <p>Иной документ "Информационная справка о выполнении показателя" Департамент культуры Костромской области от 28.02.2025 № 14-ГП.</p> <p>Иной документ "Информационная справка о выполнении показателя" Департамент культуры Костромской области от 18.04.2025 № 16-ГП.</p> <p>Отчет "Свод по мониторингу №1- Культура (Костромская область)" Департамент культуры Костромской области от 01.04.2025 № 6/н.</p> <p>Отчет "Свод по мониторингу №1- Культура (Костромская область)" Департамент культуры Костромской области от 07.05.2025 № 6/н.</p> <p>Иной документ "Информационная справка о выполнении показателя" Департамент культуры Костромской области от 07.05.2025 № 18-ГП.</p> <p>Иной документ "Информационная справка о выполнении показателя" Департамент культуры Костромской области от 06.06.2025 № 19-ГП.</p> <p>Отчет "Свод по мониторингу №1- Культура (Костромская область)" Департамент культуры Костромской области от 06.06.2025 № 6/н.</p> <p>Отчет "Свод по мониторингу №1- Культура (Костромская область)" Департамент культуры Костромской области от 07.07.2025 № 6/н.</p> <p>Иной документ "Информационная справка о выполнении показателя государственной программы" Департамент культуры Костромской области от 07.07.2025 № 2895-04.</p> <p>Иной документ "Информационная справка департамента культуры Костромской области о выполнении показателя с приложением формы из АИС «Статистика»" Департамент культуры Костромской области от 04.09.2025 № 2-ГП</p>	17 196	АИС "Статистика"	
----	---	--	-----------	---------------	--------	-----------	---	---	--------	------------------	--

2 Цель государственной программы «Улучшение состояния зданий учреждений культуры, увеличение доли зданий учреждений культуры, находящихся в удовлетворительном состоянии, в общем количестве зданий данных учреждений, по итогам 2030 года до 90,5 процентов»											
1.		Доля зданий учреждений культуры, находящихся в удовлетворительном состоянии, в общем количестве зданий данных учреждений	ГП РФ, ГП	Процент	87,9	91,2	X	Иной документ "Информационная справка о выполнении показателя 0230" Департамент культуры Костромской области от 18.04.2025 № 18-ГП. Отчет "Информационная справка с приложением отчета и рамках исполнения распоряжения администрации Костромской области от 26.12.2013 № 298-ра в целях подтверждения достигнутого значения показателя 0230 «Доля зданий учреждений культуры, находящихся в удовлетворительном состоянии, в общем количестве зданий данных учреждений»" Департамент культуры Костромской области от 07.07.2025 № 37/ГП. Иной документ "Информационная справка департамента культуры Костромской области о выполнении показателя с приложением формы «Мониторинг состояния зданий (605)» из АИС «Статистика»" Департамент культуры Костромской области от 10.10.2025 № 30-ГП	88,1	АИС "Статистика"	
3 Цель государственной программы «Повышение уровня обеспеченности региона организациями культуры по итогам 2030 года до 100 процентов »											
1.		Отношение средней заработной платы работников учреждений культуры к среднемесячной начисленной заработной плате наемных работников в организациях, у индивидуальных предпринимателей и физических лиц (среднемесячному доходу от трудовой деятельности) по субъекту Российской Федерации	ГП РФ, ГП	Процент	-			Иной документ "Информационная справка о выполнении показателя " Департамент культуры Костромской области от 18.04.2025 № 15-ГП. Отчет "ЗП-Культуры из АИС: Статистика за 2 квартал 2025 года" Департамент культуры Костромской области от 18.07.2025 № 6/н. Иной документ "Информационная справка о выполнении показателя, прокси-показателя государственной программы" Департамент культуры Костромской области от 18.07.2025 № 40-ГП. Иной документ "Информационная справка департамента культуры Костромской области о выполнении показателя с приложением формы ЗП-Культура из АИС «Статистика»" Департамент культуры Костромской области от 10.10.2025 № 33-ГП	100	АИС "Статистика"	

2.		Уровень обеспеченности субъектов Российской Федерации организациями культуры	ГП РФ, ГП	Процент	95	100	X	Иной документ "Информационная справка о выполнении показателя 0228" Департамент культуры Костромской области от 18.04.2025 № 17-ГП. Отчет "Отчет в рамках исполнения распоряжения администрации Костромской области от 26.12.2013 № 298-ра в целях подтверждения достигнутого значения показателя «Уровень обеспеченности субъектов Российской Федерации организациями культуры» государственной программы «Развитие культуры Костромской области»" Департамент культуры Костромской области от 11.07.2025 № 39-ГП. Иной документ "Информационная справка департамента культуры Костромской области о выполнении показателя" Департамент культуры Костромской области от 10.10.2025 № 32-ГП	100	Ведомственный учет	
----	---	--	-----------	---------	----	-----	---	---	-----	--------------------	--

1.1. Сведения о достижении прокси-показателей государственной программы

№ п/п	Статус фактического/прогнозного значения за отчетный период	Наименование прокси-показателя	Единица измерения (по ОКЕИ)	Плановое значение на конец отчетного периода	Фактическое значение на конец отчетного периода	Прогнозное значение на конец отчетного периода	Подтверждающий документ	Плановое значение на конец текущего года	Информационная система	Комментарий
1	2	3	4	5	6	7	8	9	10	11
1.		Отношение средней заработной платы работников учреждений культуры к среднемесячной начисленной заработной плате наемных работников в организациях, у индивидуальных предпринимателей и физических лиц (среднемесячному доходу от трудовой деятельности) по субъекту Российской Федерации, Процент								
1.1.		Коэффициент соотношения средней заработной платы работников учреждений культуры со среднемесячной начисленной заработной платой наемных работников в организациях, у индивидуальных предпринимателей и физических лиц по Костромской области	Единица	0,98	0,98	X	Иной документ "Информационная справка о выполнении прокси-показателя в рамках показателя 0229 с годовой периодичностью представления данных" Департамент культуры Костромской области от 18.04.2025 № 15-ГП. Иной документ "Информационная справка о выполнении прокси-показателя государственной программы" Департамент культуры Костромской области от 18.07.2025 № 40-ГП. Отчет "ЗП-Культуры из АИС Статистика за 2 квартал 2025 года" Департамент культуры Костромской области от 18.07.2025 № 6/л. Иной документ "Информационная справка департамента культуры Костромской области о выполнении показателя с приложением формы ЗП-Культура из АИС «Статистика»" Департамент культуры Костромской области от 10.10.2025 № 33-ГП	1		

2. Сведения о ежемесячном достижении показателей государственной программы в 2025 году

№ п/п	Показатели государственной программы	Уровень показателя	Плановые значения по кварталам/месяцам											На конец 2025 года
			янв.	фев.	март	апр.	май	июнь	июль	авг.	сен.	окт.	ноя.	
1	2	3	4	5	6	7	8	9	10	11	12	13	14	15
1.	Увеличение числа посещений культурных мероприятий организаций культуры по итогам 2027 года до 20,8 миллиона единиц. К 2030 году в условиях прогнозируемого устойчивого роста экономики и ожидаемого повышения уровня востребованности культуры ожидается увеличение числа посещений мероприятий организаций культуры до 31,6 миллиона единиц.													
1.1.	Число посещений культурных мероприятий, Тысяча единиц													
	План	ГП РФ, ГП	1 400	2 800	3 900	5 000	6 100	7 200	8 300	9 400	10 500	11 600	12 700	17 196
	Факт/прогноз		1 444,15	2 875,46	4 649,32	6 300,29	7 951,701	10 232,62	12 504,3	14 555,14	16 233,25	X	X	X
2.	Улучшение состояния зданий учреждений культуры, увеличение доли зданий учреждений культуры, находящихся в удовлетворительном состоянии, в общем количестве зданий данных учреждений, по итогам 2030 года до 90,5 процентов													
2.1.	Доля зданий учреждений культуры, находящихся в удовлетворительном состоянии, в общем количестве зданий данных учреждений, Процент													
	План	ГП РФ, ГП	X	X	87,9	X	X	87,9	X	X	87,9	X	X	88,1
	Факт/прогноз		X	X	91,2	X	X	91,2	X	X	91,2	X	X	X
3.	Повышение уровня обеспеченности региона организациями культуры по итогам 2030 года до 100 процентов													
3.1.	Отношение средней заработной платы работников учреждений культуры к среднемесячной начисленной заработной плате наемных работников в организациях, у индивидуальных предпринимателей и физических лиц (среднемесячному доходу от трудовой деятельности) по субъекту Российской Федерации, Процент													
	План	ГП РФ, ГП	X	X	X	X	X	X	X	X	X	X	X	100
	Факт/прогноз		X	X	X	X	X	X	X	X	X	X	X	-
3.2.	Уровень обеспеченности субъектов Российской Федерации организациями культуры, Процент													
	План	ГП РФ, ГП	X	X	88,5	X	X	90	X	X	95	X	X	100
	Факт/прогноз		X	X	100	X	X	100	X	X	100	X	X	X

4. Сведения об исполнении бюджетных ассигнований, предусмотренных на финансовое обеспечение реализации государственной программы

Наименование государственной программы, структурного элемента и источника финансового обеспечения	Объем финансового обеспечения, тыс. рублей			Исполнение, тыс. рублей		Процент исполнения	Комментарий
	Предусмотрено паспортом	Сводная бюджетная роспись	Лимиты бюджетных обязательств	Принятые бюджетные обязательства	Кассовое исполнение		
1	2	3	4	5	6	7	8
Государственная программа "Развитие культуры" (всего), в том числе:	1 341 271,44	1 341 271,43	1 341 271,43	1 319 007,85	999 640,98	74,53	
Бюджет субъекта Российской Федерации (всего), из них:	1 331 390,30	1 331 390,30	1 331 390,30	1 309 126,72	990 063,82	74,36	
в том числе межбюджетные трансферты из федерального бюджета (справочно)	194 913,30	194 913,30	194 913,30	193 993,30	186 191,68	95,53	
в том числе межбюджетные трансферты из иных бюджетов бюджетной системы Российской Федерации (справочно)	0,00	0,00	0,00	0,00	0,00		
межбюджетные трансферты местным бюджетам	191 712,60	191 712,60	191 712,60	191 712,60	178 283,71	93,00	
межбюджетные трансферты бюджету территориального государственного внебюджетного фонда Российской Федерации	0,00	0,00	0,00	0,00	0,00		
Бюджет территориального государственного внебюджетного фонда (бюджет территориального фонда обязательного медицинского страхования)	0,00	0,00	0,00	0,00	0,00		
Консолидированные бюджеты муниципальных образований	201 593,73	201 593,73	201 593,73	201 593,73	187 860,87	93,19	
Внебюджетные источники	0,01	-	-	-	0,00	0,00	
Нераспределенный резерв	0,00	0,00	0,00	0,00	0,00		
Региональный проект "Семейные ценности и инфраструктура культуры (Костромская область)" (всего), в том числе:	114 873,55	114 873,55	114 873,55	114 873,55	109 627,20	95,43	
Бюджет субъекта Российской Федерации (всего), из них:	113 867,80	113 867,80	113 867,80	113 867,80	108 673,92	95,44	
в том числе межбюджетные трансферты из федерального бюджета (справочно)	112 728,90	112 728,90	112 728,90	112 728,90	107 586,96	95,44	
в том числе межбюджетные трансферты из иных бюджетов бюджетной системы Российской Федерации (справочно)	0,00	0,00	0,00	0,00	0,00		
межбюджетные трансферты местным бюджетам	99 414,20	99 414,20	99 414,20	99 414,20	94 220,32	94,78	
межбюджетные трансферты бюджету территориального государственного внебюджетного фонда Российской Федерации	0,00	0,00	0,00	0,00	0,00		
Бюджет территориального государственного внебюджетного фонда (бюджет территориального фонда обязательного медицинского страхования)	0,00	0,00	0,00	0,00	0,00		
Консолидированные бюджеты муниципальных образований	100 419,95	100 419,95	100 419,95	100 419,95	95 173,60	94,78	
Внебюджетные источники	0,00	-	-	-	0,00		
Нераспределенный резерв	0,00	0,00	0,00	0,00	0,00		
Ведомственный проект "Развитие инфраструктуры культуры" (всего), в том числе:	139 006,59	139 006,58	139 006,58	138 006,58	124 651,86	89,67	
Бюджет субъекта Российской Федерации (всего), из них:	130 131,20	130 131,20	130 131,20	129 131,20	116 027,98	89,16	
в том числе межбюджетные трансферты из федерального бюджета (справочно)	82 184,40	82 184,40	82 184,40	81 264,40	78 604,72	95,64	
в том числе межбюджетные трансферты из иных бюджетов бюджетной системы Российской Федерации (справочно)	0,00	0,00	0,00	0,00	0,00		
межбюджетные трансферты местным бюджетам	73 527,30	73 527,30	73 527,30	73 527,30	70 636,32	96,07	
межбюджетные трансферты бюджету территориального государственного внебюджетного фонда Российской Федерации	0,00	0,00	0,00	0,00	0,00		
Бюджет территориального государственного внебюджетного фонда (бюджет территориального фонда обязательного медицинского страхования)	0,00	0,00	0,00	0,00	0,00		
Консолидированные бюджеты муниципальных образований	82 402,68	82 402,68	82 402,68	82 402,68	79 260,20	96,19	
Внебюджетные источники	0,01	-	-	-	0,00	0,00	
Нераспределенный резерв	0,00	0,00	0,00	0,00	0,00		
Комплекс процессных мероприятий "Обеспечение деятельности государственных учреждений" (всего), в том числе:	1 032 520,00	1 032 520,00	1 032 520,00	1 015 401,81	727 747,39	70,48	
Бюджет субъекта Российской Федерации (всего), из них:	1 032 520,00	1 032 520,00	1 032 520,00	1 015 401,81	727 747,39	70,48	
в том числе межбюджетные трансферты из федерального бюджета (справочно)	0,00	0,00	0,00	0,00	0,00		

в том числе межбюджетные трансферты из иных бюджетов бюджетной системы Российской Федерации (справочно)	0,00	0,00	0,00	0,00	0,00		
межбюджетные трансферты местным бюджетам	0,00	0,00	0,00	0,00	0,00		
межбюджетные трансферты бюджету территориального государственного внебюджетного фонда Российской Федерации	0,00	0,00	0,00	0,00	0,00		
Бюджет территориального государственного внебюджетного фонда (бюджет территориального фонда обязательного медицинского страхования)	0,00	0,00	0,00	0,00	0,00		
Консолидированные бюджеты муниципальных образований	0,00	0,00	0,00	0,00	0,00		
Внебюджетные источники	0,00	-	-	-	0,00		
Нераспределенный резерв	0,00	0,00	0,00	0,00	0,00		
Комплекс процессных мероприятий "Мероприятия в сфере культуры и архивного дела" (всего), в том числе:	19 904,80	19 904,80	19 904,80	18 942,19	13 598,16	68,32	
Бюджет субъекта Российской Федерации (всего), из них:	19 904,80	19 904,80	19 904,80	18 942,19	13 598,16	68,32	
в том числе межбюджетные трансферты из федерального бюджета (справочно)	0,00	0,00	0,00	0,00	0,00		
в том числе межбюджетные трансферты из иных бюджетов бюджетной системы Российской Федерации (справочно)	0,00	0,00	0,00	0,00	0,00		
межбюджетные трансферты местным бюджетам	18 771,10	18 771,10	18 771,10	18 771,10	13 427,07	71,53	
межбюджетные трансферты бюджету территориального государственного внебюджетного фонда Российской Федерации	0,00	0,00	0,00	0,00	0,00		
Бюджет территориального государственного внебюджетного фонда (бюджет территориального фонда обязательного медицинского страхования)	0,00	0,00	0,00	0,00	0,00		
Консолидированные бюджеты муниципальных образований	18 771,10	18 771,10	18 771,10	18 771,10	13 427,07	71,53	
Внебюджетные источники	0,00	-	-	-	0,00		
Нераспределенный резерв	0,00	0,00	0,00	0,00	0,00		
Комплекс процессных мероприятий "Обеспечение деятельности департамента культуры Костромской области" (всего), в том числе:	34 966,50	34 966,50	34 966,50	31 783,72	24 016,37	68,68	
Бюджет субъекта Российской Федерации (всего), из них:	34 966,50	34 966,50	34 966,50	31 783,72	24 016,37	68,68	
в том числе межбюджетные трансферты из федерального бюджета (справочно)	0,00	0,00	0,00	0,00	0,00		
в том числе межбюджетные трансферты из иных бюджетов бюджетной системы Российской Федерации (справочно)	0,00	0,00	0,00	0,00	0,00		
межбюджетные трансферты местным бюджетам	0,00	0,00	0,00	0,00	0,00		
межбюджетные трансферты бюджету территориального государственного внебюджетного фонда Российской Федерации	0,00	0,00	0,00	0,00	0,00		
Бюджет территориального государственного внебюджетного фонда (бюджет территориального фонда обязательного медицинского страхования)	0,00	0,00	0,00	0,00	0,00		
Консолидированные бюджеты муниципальных образований	0,00	0,00	0,00	0,00	0,00		
Внебюджетные источники	0,00	-	-	-	0,00		
Нераспределенный резерв	0,00	0,00	0,00	0,00	0,00		

4.1. Сведения об исполнении бюджетных ассигнований на реализацию государственной программы по источникам финансирования дефицита бюджета субъекта Российской Федерации

Наименование структурного элемента	Объем финансового обеспечения, тыс. рублей			Процент исполнения	Комментарий
	Предусмотрено паспортом	Сводная бюджетная роспись	Кассовое исполнение		
1	2	3	4	5	6
Государственная программа "Развитие культуры" (всего) за счет бюджетных ассигнований по источникам финансирования дефицита бюджета субъекта Российской Федерации, всего, в том числе:	0,00	0,00	0,00		

5. Информация о рисках государственной программы

№ п/п	Наименование показателя	Описание риска	Оценка возможных последствий риска	Уровень риска	Планируемые меры реагирования	Срок выполнения меры реагирования	Ответственный за принятие мер реагирования (ФИО, должность, организация)
1	2	3	4	5	6	7	8
1.	Отношение средней заработной платы работников учреждений культуры к среднемесячной начисленной заработной плате наемных работников в организациях, у индивидуальных предпринимателей и физических лиц (среднемесячному доходу от трудовой деятельности) по субъекту Российской Федерации	Система выдает контроль при отправке на Согласование - необходимость создания риска ввиду у декомпозированного показателя значения 100 % поддержание, однако показатель имеет периодичность представления данных - годовая. Поэтому фактически риск отсутствует. Оценка достижения показателя будет осуществляться в годовом отчете за 2025 год.	Система выдает необходимость создания риска ввиду у декомпозированного показателя значения 100 % поддержание, однако показатель имеет периодичность представления данных - годовая. Поэтому фактически риск отсутствует. Оценка достижения показателя будет осуществляться в годовом отчете за 2025 год. Оценка достижения показателя осуществляется ежеквартально в рамках прокси-показателя.	Низкий	Система выдает необходимость создания риска ввиду наличия у декомпозированного показателя значения 100 % (поддержание), однако показатель имеет периодичность представления данных - годовая. Оценка достижения показателя осуществляется ежеквартально в рамках прокси-показателя.	21.07.2025	Департамент культуры Костромской области Назина Марина Александровна - директор департамента культуры Костромской области

		Система выдает контроль при отправке на Согласование - необходимость создания риска ввиду у декомпозированного показателя значения 100 % поддержание, однако показатель имеет периодичность представления данных - годовая. Поэтому фактически риск отсутствует. Оценка достижения показателя будет осуществляться в годовом отчете за 2025 год.	Система выдает необходимость создания риска ввиду у декомпозированного показателя значения 100 % поддержание, однако показатель имеет периодичность представления данных - годовая. Поэтому фактически риск отсутствует. Оценка достижения показателя будет осуществляться в годовом отчете за 2025 год. Оценка достижения показателя осуществляется ежеквартально в рамках прокси-показателя.	Низкий	Система выдает необходимость создания риска ввиду наличия у декомпозированного показателя значения 100 % (поддержание), однако показатель имеет периодичность представления данных - годовая. Оценка достижения показателя осуществляется ежеквартально в рамках прокси-показателя.	21.07.2025	Департамент культуры Костромской области Назина Марина Александровна - директор департамента культуры Костромской области
		Система выдает контроль при отправке на Согласование - необходимость создания риска ввиду у декомпозированного показателя значения 100 % поддержание, однако показатель имеет периодичность представления данных - годовая. Поэтому фактически риск отсутствует. Оценка достижения показателя будет осуществляться в годовом отчете за 2025 год.	Система выдает необходимость создания риска ввиду у декомпозированного показателя значения 100 % поддержание, однако показатель имеет периодичность представления данных - годовая. Поэтому фактически риск отсутствует. Оценка достижения показателя будет осуществляться в годовом отчете за 2025 год. Оценка достижения показателя осуществляется ежеквартально в рамках прокси-показателя.	Низкий	Система выдает необходимость создания риска ввиду наличия у декомпозированного показателя значения 100 % (поддержание), однако показатель имеет периодичность представления данных - годовая. Оценка достижения показателя осуществляется ежеквартально в рамках прокси-показателя.	13.02.2026	Департамент культуры Костромской области Назина Марина Александровна - директор департамента культуры Костромской области

6. Дополнительная информация

Дополнительная информация о ходе реализации государственной программы